

この度は本製品をご購入いただきありがとうございます。ご使用前に必ず説明書、注意書きをよくお読みいただき、正しく安全にご使用ください。

本商品を取付後、車両に関するトラブル、不都合等は一切受け付けられませんのでご了承ください。

商品内容



商品名

iOS連携 ロケーターチャージャー

USBポート


2ポート (USBタイプA 2A、USBタイプC 1A)

対応機器

iPhone / iPad
※Appleの「探す」アプリに対応したデバイス




接続方法



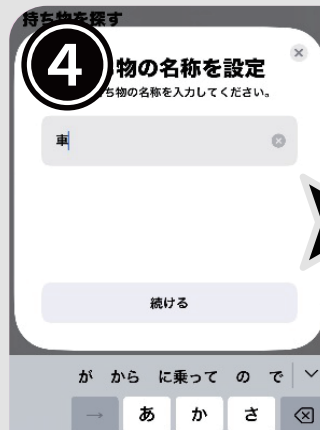
① エンジンON状態で、商品をシガーソケットに差し込みます。(ビープ音が鳴ります。)



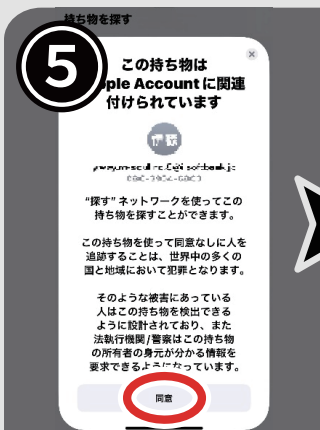
② 『探す』アプリを開き、『持ち物を探す』メニュー内の『持ち物を追加』をタップします。



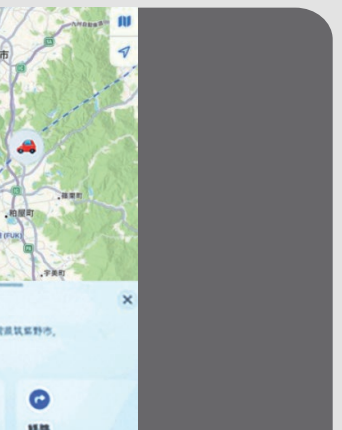
③ 『その他の対応している持ち物』をタップし、『Smart Car Kit』に接続します。



④ 持ち物の名称設定と絵文字を選択します。



⑤ Appleアカウントに関連付けられる画面で『同意』をタップし、続けて表示される画面で『終了』をタップします。



⑥ 続けて表示される画面で車の位置が表示されたら接続完了です。接続後はエンジンON時にビープ音が鳴ります。

解除方法



『探す』アプリを開き、『持ち物を探す』メニュー内で解除したい名前を左にスワイプし、ゴミ箱アイコンをタップします。



表示された『持ち物を削除しますか?』画面で『解除』をタップすることで接続は解除されます。

初期化方法



エンジンON状態にします。



『商品をシガーソケットに差し込む→ビーブ音が鳴る→抜く』を6回繰り返すことで初期化されます。

注意事項

- ※本商品はGPSを搭載していません。
- ※iOSデバイスのみ使用可能です。Appleの『探す』アプリを利用して位置情報を特定します。
- ※単独では位置情報を特定できず、近くのiOSデバイスを通じて位置情報が更新されます。
- ※ペアリングは1つのApple IDのみ対応します。複数の商品を1つのApple IDに登録することは可能です。
- ※エンジンを停止すると位置情報の更新が停止します。
- ※立体駐車場などの階数は特定できません。
- ※iOSのアップデートなどにより、画面表示や操作手順が説明書と異なる場合がございます。
- ※突然接続できなくなったら、Apple IDへの接続を解除してから初期化してください。
- ※ビープ音はデバイスの接続状況（接続中／未接続）によって異なります。
- ※QC3.0、PD3.0 非認証のデバイスでは最大出力での充電ができません。
- ※ポートを同時に利用した際、充電時間が長くなる場合がございます。
- ※グレード・追加オプション・エアロパーツ・社外品等を装着している車によっては形状が合わない場合があります。お乗りのお車と商品画像を見比べて合うことをご確認の上、ご購入をお願いいたします。
- ※車両適合情報は本製品発売時のものになります。その後の車両側の仕様変更や改修によっては正常に動作／適合しない場合がありますのでご注意ください。
- ※取り付けの際の工賃等の請求は一切受け付けません。
- ※お取り付けは、自己責任にて、作業を行って下さい。お客様責任による破損での対応は受付できません。
- ※必ずフィッティング確認を行ってから取り付けてください。
- ※社外品につき小傷等がある場合がございますが、使用に支障がない限り交換、返品はいたしません。
- ※本製品を使用したことによる直接、間接的に生じた事故、損害、破損についての責任は弊社は一切負いません。
- ※モニターの環境により商品の色合いや素材感などが異なる場合がございます。
- ※商品は予告なく仕様変更もしくは販売終了している場合がございますのであらかじめご了承ください。